


Предоставление образовательными организациями Сахалинской области муниципальной услуги

«Прием граждан на обучение по
образовательным программам начального
общего, основного общего и среднего общего
образования в электронной форме»

СПОСОБЫ ПОДАЧИ ЗАЯВЛЕНИЯ



Самостоятельно через
Интернет



Лично в школе


Подача заявления через Интернет



Зарегистрировать заявление



Подтвердить документами в течение трех рабочих дней




Узнать результат через 7 дней после предоставления документов

Подача заявления лично в школе



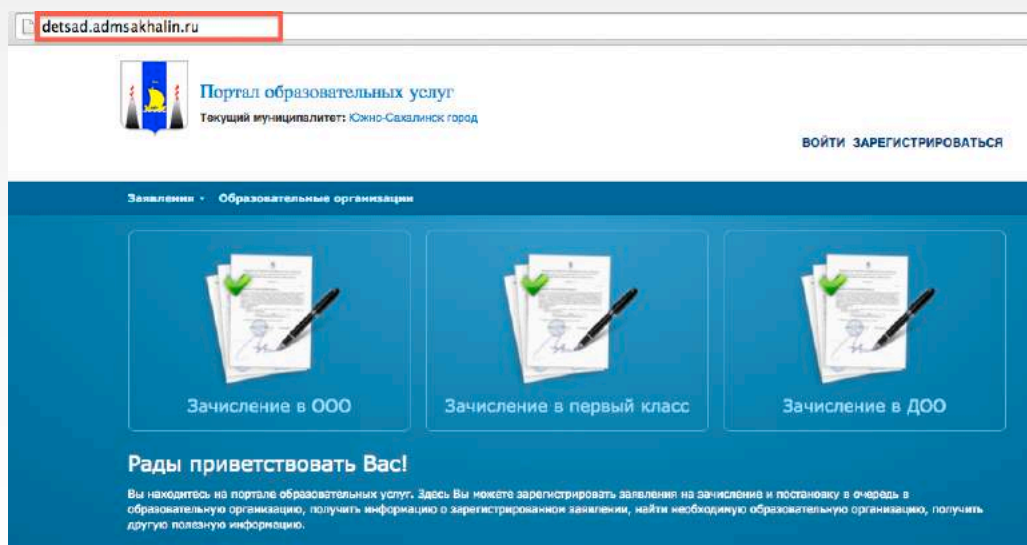
Прийти в школу
с пакетом документов



Узнать результат через 7
дней после предоставления
документов

Регистрация заявления через Интернет

1. Зайдите на Портал образовательных услуг Сахалинской области:
введите в браузере адрес <http://detsad.admsakhalin.ru/>



**Добро пожаловать на сайт Портал образовательных услуг
Сахалинской Области**

Регистрация заявления через Интернет

2. Выберите муниципалитет:

detsad.admsakhlin.ru/#



Портал образовательных услуг

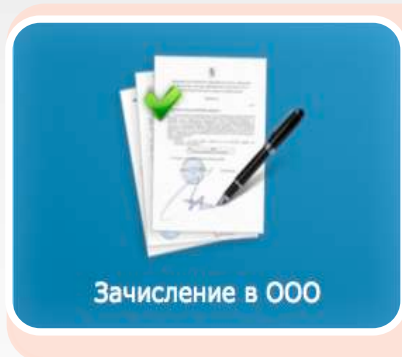
Текущий муниципалитет:



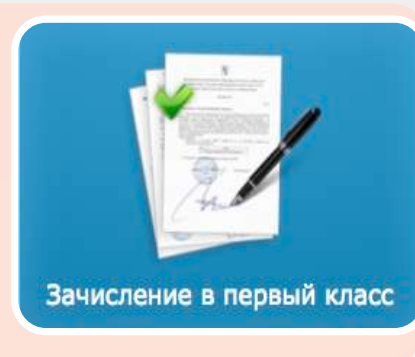
- Анивский район
- Долинский район
- Корсаковский район
- Курильский район
- Макаровский район
- Невельский район
- Ногликский район
- Охинский район
- ✓ Поронайский район**
- Северо-Курильский район
- Смирныховский район
- Томаринский район
- Тымовский район
- Углегорский район
- Холмский район
- Южно-Курильский район
- Южно-Сахалинск город

Регистрация заявления через Интернет

3. Выберите способ зачисления:



для подачи заявления на вакантные места в
ООО в текущем учебном году
(перевод из школы в школу)

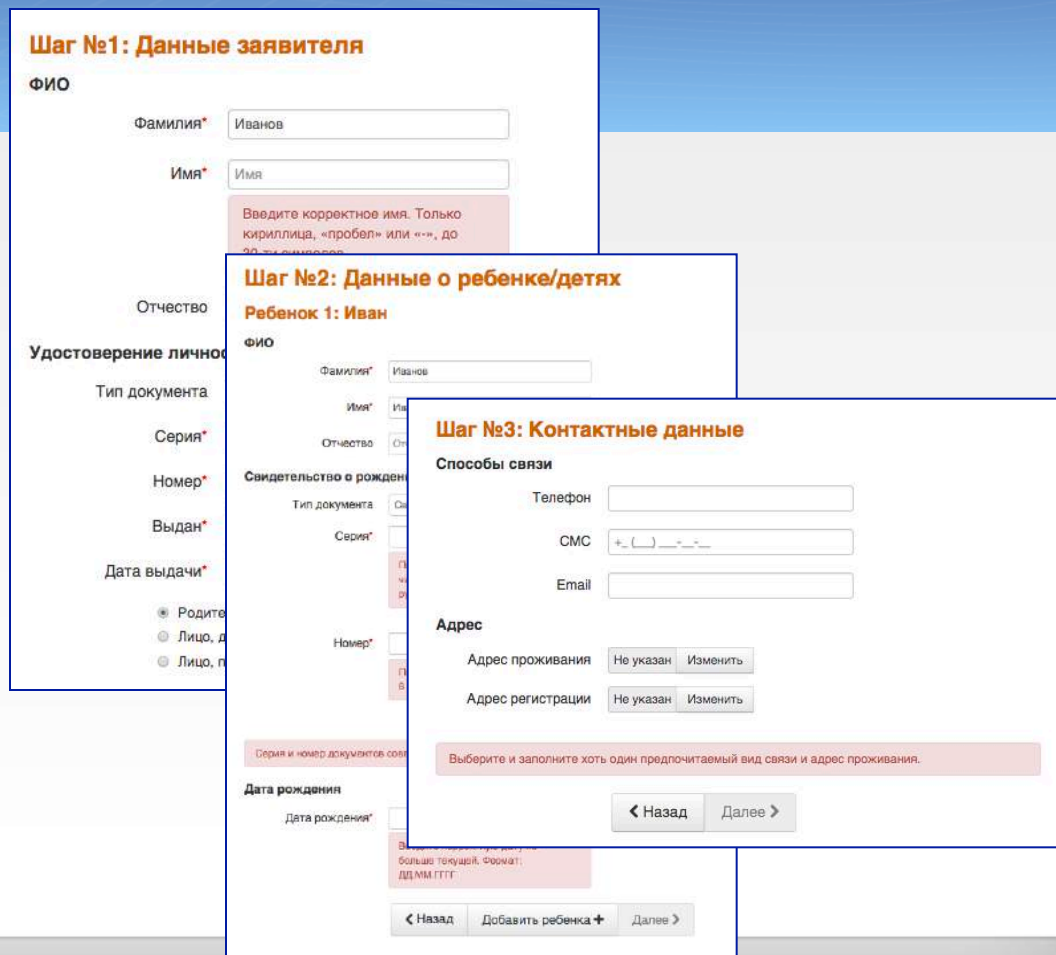


для подачи заявления в первый класс на
будущий учебный год
(до начала работы приемной кампании
регистрация заявлений закрыта)

Регистрация заявления через Интернет

4. Заполняйте поля заявления, пользуясь всплывающими подсказками.

Для перехода на следующий шаг нажимайте на кнопку «Далее».



Шаг №1: Данные заявителя

ФИО

Фамилия* Иванов

Имя* Имя

Отчество

Удостоверение личности

Тип документа

Серия* Номер* Выдан* Дата выдачи*

Родитель
 Лицо, доверенное
 Лицо, получившее

Шаг №2: Данные о ребенке/детях

Ребенок 1: Иван

ФИО

Фамилия* Иванов

Имя* Имя

Отчество

Свидетельство о рождении

Тип документа

Серия* Номер*

Дата рождения

дата рождения*

Шаг №3: Контактные данные

Способы связи

Телефон

СМС + () - - - -

Email

Адрес

Адрес проживания Не указан Изменить

Адрес регистрации Не указан Изменить

Выберите и заполните хоть один предпочитаемый вид связи и адрес проживания.

< Назад Далее >

Больше touches, формат: DD.MM.YYYY

< Назад Добавить ребенка + Далее >



Регистрация заявления через Интернет

5. После заполнения форм заявления, нажмите на кнопку РЕГИСТРАЦИЯ!

Заявлению будет присвоен уникальный номер.

**ЗАПИШИТЕ, СФОТОГРАФИРУЙТЕ
ИЛИ ЗАПОМНИТЕ НОМЕР
СВОЕГО ЗАЯВЛЕНИЯ!**

Заявление успешно создано

Обращение **#64000-СЗ/16042681**

Это номер Вашего заявления. Сохраните его!

Зарегистрировано: 26.04.2016 22:25:54

Заявление на зачисление в ООУ

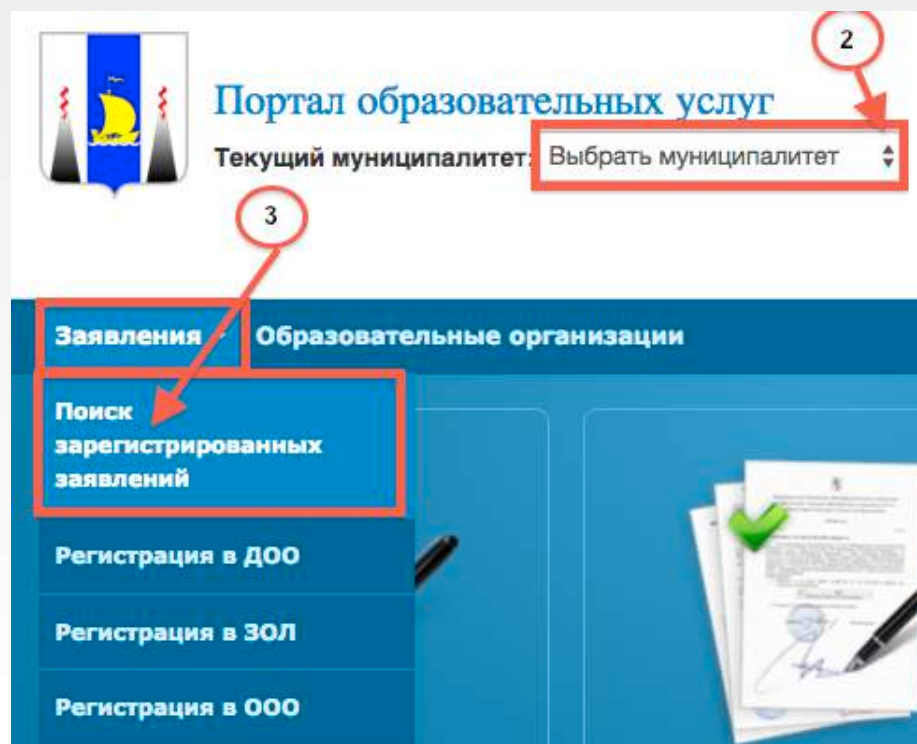
Статус обращения: Новое

Тип информирования: Сообщить по телефону

Программа обучения: Программа начального общего образования

Как проверить результаты рассмотрения заявления?

1. Введите в браузере адрес: <http://detsad.admsakhalin.ru/>
2. Выберите муниципалитет
3. В разделе «Заявления» выберите «Поиск зарегистрированных заявлений»



Как проверить результаты рассмотрения заявления?

4. Выберите способ получения информации, введите данные и нажмите на кнопку **«Найти заявление»**

Поиск заявления по номеру

По учетному номеру заявления

По номеру заявления

По документам ребенка

Номер заявления*

64000

/

СЗ

/

16042681

Найти заявления

По учетному номеру заявления

По номеру заявления

По документам ребенка

Документ*

Свидетельство о рождении

Серия*

I-ФС

Номер*

123789

Найти заявления